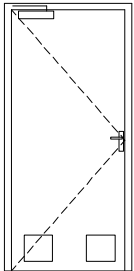
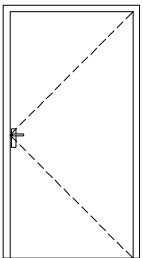
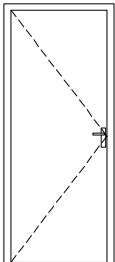


OZN.	SCHEMA	POPIS	ROZMĚRY [mm]	POČET [ks]			POZNÁMKA
				1.NP	2.NP	Σ	
<b>Z1</b> <b>L</b>		DVEŘE VENKOVNÍ PLNÉ OTEVÍRAVÉ LEVÉ PLNÉ, OCELOVÉ, PLECH TL. MIN 0,6mm POZINKOVANÝ, KŘÍDLO VYPLNĚNÉ TEPELNOU IZOLACÍ, SOUČINITEL PROSTUPU TEPLA MAX 1,2W/m2K, KOVÁNÍ KLIKA KLIKA SE ŠTÍTKEM PROVEDENÍ ČESANÝ NEREZ, ZÁMEK ZADLABACÍ S VLOŽKOU FAB, ZÁRUBEŇ OCELOVÁ ZAPUŠTĚNÁ POZINKOVANÁ S TĚSNĚNÍM, DVEŘE I ZÁRUBEŇ NÁSTŘIK PRÁŠKOVOU BARVOU V ODSSTÍNU SVĚTLE ŠEDÉ MATNÉ RAL 7011	900x1970	1	0	1	OSADIT SAMOZAVÍRAČEM, VE SPODNÍ ČÁSTI OBOUSTRANNÉ VĚTRACÍ MŘÍŽKY HLINÍKOVÉ 200x200mm
<b>Z2</b> <b>P</b>		DVEŘE VENKOVNÍ PLNÉ OTEVÍRAVÉ PRAVÉ PLNÉ, OCELOVÉ, PLECH TL. MIN 0,6mm POZINKOVANÝ, KŘÍDLO VYPLNĚNÉ TEPELNOU IZOLACÍ, SOUČINITEL PROSTUPU TEPLA MAX 1,2W/m2K, KOVÁNÍ KLIKA KLIKA SE ŠTÍTKEM PROVEDENÍ ČESANÝ NEREZ, ZÁMEK ZADLABACÍ S VLOŽKOU FAB, ZÁRUBEŇ OCELOVÁ ZAPUŠTĚNÁ POZINKOVANÁ S TĚSNĚNÍM, DVEŘE I ZÁRUBEŇ NÁSTŘIK PRÁŠKOVOU BARVOU V ODSSTÍNU SVĚTLE ŠEDÉ MATNÉ RAL 7011	900x1970	1	0	1	
<b>Z3</b> <b>L</b>		DVEŘE VENKOVNÍ PLNÉ OTEVÍRAVÉ LEVÉ PLNÉ, OCELOVÉ, PLECH TL. MIN 0,6mm POZINKOVANÝ, KŘÍDLO VYPLNĚNÉ TEPELNOU IZOLACÍ, SOUČINITEL PROSTUPU TEPLA MAX 1,2W/m2K, KOVÁNÍ KLIKA KLIKA SE ŠTÍTKEM PROVEDENÍ ČESANÝ NEREZ, ZÁMEK ZADLABACÍ S VLOŽKOU FAB, ZÁRUBEŇ OCELOVÁ ZAPUŠTĚNÁ POZINKOVANÁ S TĚSNĚNÍM, DVEŘE I ZÁRUBEŇ NÁSTŘIK PRÁŠKOVOU BARVOU V ODSSTÍNU SVĚTLE ŠEDÉ MATNÉ RAL 7011	700x1970	1	0	1	

- KONEČNÝ VÝBĚR TYPŮ A POVRCHOVÝCH ÚPRAV NUTNO ODSOUHLASIT INVESTOREM

OZN.	SCHEMA	POPIS	ROZMĚRY [mm]	POČET [ks]			POZNÁMKA
				1.NP	2.NP	Σ	